



2024 年度日本作業療法士協会会員統計資料

2024 年度日本作業療法士協会会員統計資料を報告します。会員統計資料は、会員が必要に応じて参考にし、引用ができるよう年度ごとに本誌に掲載しています。今回のデータは、2025 年 3 月 31 日現在でまとめたものとなっています。

2025 年 3 月 31 日現在、協会の会員管理システムに登録されていた会員数は、有資格者 118,465^{*1} 人に対し、63,352^{*2} 人(そのうち、休会制度利用者は 772 人)で、組織率は約 53.5%でした。以下、表および図の表題を参考に活用してください。

なお、経年の会員統計資料を協会ホームページ（会員ポータルサイト>ライブラリ管理）に掲載しているので、こちらも活用してください（閲覧するにはログイン用パスワードが必要）。

- * 1 有資格者数の数値は、過去の国家試験合格者数を単純に累計した数から、本会が把握した限りで 2024 年度までの死亡退会者数（302 名）を除いた数として示していますが、免許証の未登録、取り消し、本会が把握し得ない死亡その他の理由による消除の結果生じた減数分は算入されていません。
- * 2 会員数の数値には、2024 年度会費未納により 2024 年度末をもって会員資格喪失となった者の数も含まれています。

表 1 男女別会員数

性別	人数	%
男性	24,859	39.2
女性	38,493	60.8
合計	63,352	100.0

表 2 男女別平均年齢

性別	人数	平均年齢（歳）
男性	24,852	38.0
女性	38,482	37.0
合計	63,334	37.4

注：生年月日未回答の会員が 18 名いるため、人数の合計値は会員数（63,352 名）と等しくならない。

毎年、資料掲載時に述べていますが、本資料は、事務局が管理している会員情報を基に作成したものです。会員情報は、会員が自分の正確な情報を漏れなく登録することによって初めて成り立ち、変更や修正がある場合も、会員からの手続きによってのみ情報の入力・変更が可能になります。しかし実際には、未記入の部分や、異動後の各項目の変更事項が記入されていないことも多数あり、結果的に非有効データが生じてしまっています。

また、休業中から作業療法士として勤務に復帰した後に会員情報を更新していない状況が目立ちます。変更がありましたら、随時現況に基づいた会員情報の更新を行ってください。

会員情報登録は、協会ホームページからアクセスできる会員ポータルサイトにおいて自分自身で随時変更が可能となっており、事務局への変更届の送付でも可能です。より正確な会員統計資料にしていくために、今後とも会員のなご一層の協力をお願いいたします。

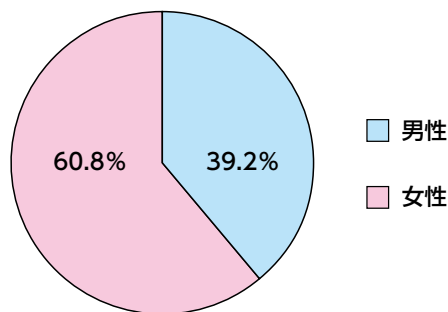


図 1 男女別会員数の割合

表 3 年齢別会員数

年齢	男性	%	女性	%	全体	%
21～25歳	2,174	8.7	4,771	12.4	6,945	11.0
26～30歳	4,339	17.5	7,711	20.0	12,050	19.0
31～35歳	3,958	15.9	6,207	16.1	10,165	16.0
36～40歳	5,401	21.7	6,335	16.5	11,736	18.5
41～45歳	3,538	14.2	5,587	14.5	9,125	14.4
46～50歳	2,866	11.5	3,987	10.4	6,853	10.8
51～55歳	1,385	5.6	2,118	5.5	3,503	5.5
56～60歳	694	2.8	1,172	3.0	1,866	2.9
61～65歳	345	1.4	426	1.1	771	1.2
66～70歳	98	0.4	87	0.2	185	0.3
71～75歳	38	0.2	47	0.1	85	0.1
76歳以上	16	0.1	34	0.1	50	0.1
生年月日未回答	7	0.0	11	0.0	18	0.0
合計	24,859	100.0	38,493	100.0	63,352	100.0

注：表中の%数値は、小数点第2位以下を四捨五入してあるため、その合計は必ずしも100%にならない。

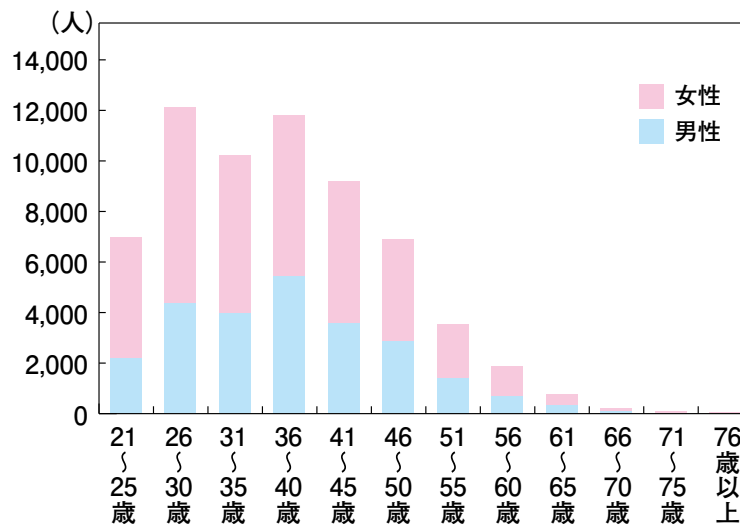


図 2 年齢別会員数

表 4 主業務別会員数

主業務	人数	% ¹⁾
臨床	46,761	94.8
行政	260	0.5
その他	209	0.4
教育	95	0.2
研究	33	0.1
管理職	214	0.4
養成教育	1,623	3.3
相談	127	0.3
その他（勤務形態） ²⁾	245	
休業中	7,047	
未回答・不明	6,738	
合計	63,352	

¹⁾ 現在作業療法士を「休業中」、「その他（勤務形態）」の会員数と未回答・不明を除いて算出した主業務別割合。

²⁾ 「その他（勤務形態）」は、就業状況「働いている」を選択し、法人や屋号がないフリーランス等の場合や、大学院生等の学生で作業療法士としての業務をされていない会員。

注：勤務先の記入のない会員は未回答・不明に含めている。表中の%数値は、小数点第2位以下を四捨五入してあるため、その合計は必ずしも100%にならない。

表 5 資格取得年別会員数

取得年	男性	女性	合計	%	取得年	男性	女性	合計	%
1966	-	7	7	0.0	1996	162	429	591	0.9
1967	2	1	3	0.0	1997	195	411	606	1.0
1968	2	4	6	0.0	1998	201	472	673	1.1
1969	-	8	8	0.0	1999	291	598	889	1.4
1970	-	8	8	0.0	2000	411	830	1,241	2.0
1971	4	1	5	0.0	2001	422	910	1,332	2.1
1972	2	7	9	0.0	2002	448	984	1,432	2.3
1973	1	11	12	0.0	2003	527	1,041	1,568	2.5
1974	3	3	6	0.0	2004	667	1,176	1,843	2.9
1975	-	6	6	0.0	2005	734	1,152	1,886	3.0
1976	5	7	12	0.0	2006	980	1,296	2,276	3.6
1977	7	8	15	0.0	2007	1,096	1,320	2,416	3.8
1978	4	8	12	0.0	2008	1,045	1,219	2,264	3.6
1979	12	12	24	0.0	2009	1,359	1,485	2,844	4.5
1980	13	15	28	0.0	2010	1,352	1,440	2,792	4.4
1981	11	22	33	0.1	2011	1,022	1,194	2,216	3.5
1982	25	43	68	0.1	2012	1,079	1,308	2,387	3.8
1983	39	34	73	0.1	2013	927	1,222	2,149	3.4
1984	42	74	116	0.2	2014	1,006	1,460	2,466	3.9
1985	67	102	169	0.3	2015	907	1,306	2,213	3.5
1986	81	145	226	0.4	2016	1,169	1,609	2,778	4.4
1987	84	135	219	0.4	2017	1,113	1,559	2,672	4.2
1988	98	185	283	0.5	2018	1,092	1,566	2,658	4.2
1989	101	172	273	0.4	2019	946	1,604	2,550	4.0
1990	105	238	343	0.5	2020	1,116	1,897	3,013	4.8
1991	108	221	329	0.5	2021	918	1,675	2,593	4.1
1992	93	198	291	0.5	2022	877	1,675	2,552	4.0
1993	100	238	338	0.5	2023	854	1,653	2,507	4.0
1994	77	281	358	0.6	2024	755	1,532	2,287	3.6
1995	94	267	361	0.6	未回答	8	9	17	0.0
					合計	24,859	38,493	63,352	100.0

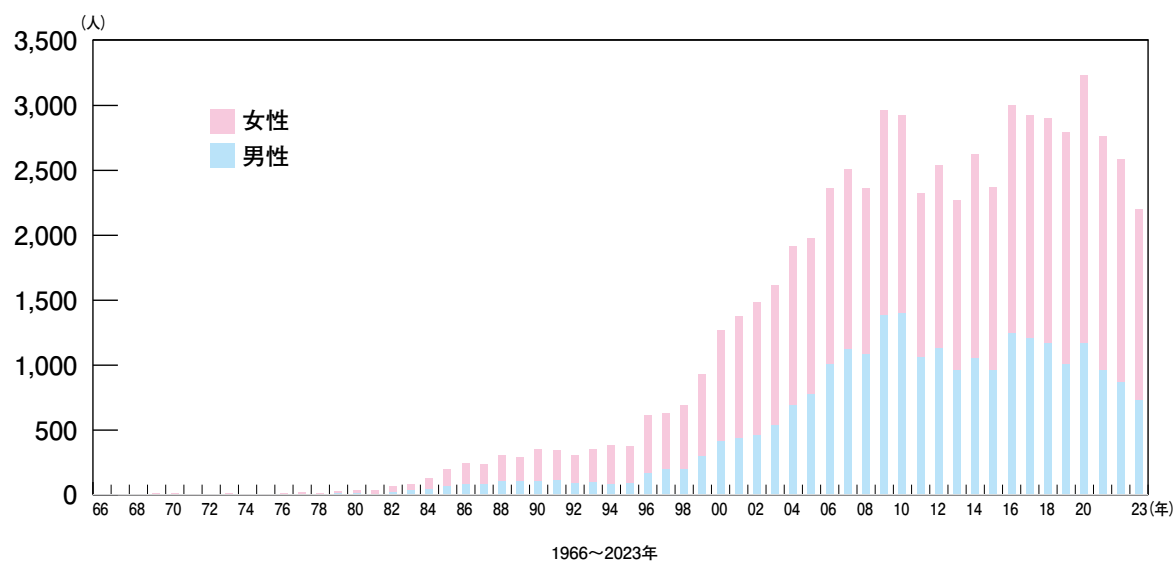


図 3 資格取得年別会員数

表6 都道府県別会員数

都道府県名			会員数			2024 国勢調査人口 (10 万単位)	会員勤務施設数
			男性	女性	合計		
北海道			1,463	1,589	3,052	50.4	760
青森			349	570	919	11.7	184
岩手			331	471	802	11.5	211
宮城			410	710	1,120	22.5	281
秋田			224	424	648	9	162
山形			332	659	991	10.1	223
福島			416	736	1,152	17.4	291
茨城			432	842	1,274	28.1	306
栃木			377	634	1,011	18.9	215
群馬			371	687	1,058	18.9	225
埼玉			777	1,357	2,134	73.3	487
千葉			695	1,238	1,933	62.5	457
東京都			1,389	2,422	3,811	141.8	1057
神奈川県			1,001	1,765	2,766	92.3	700
新潟			397	789	1,186	21	307
富山			202	533	735	10	193
石川			272	592	864	11	205
福井			172	346	518	7.4	130
山梨			315	381	696	7.9	121
長野			546	1,089	1,635	19.9	291
岐阜			294	495	789	19.2	195
静岡県			739	1,192	1,931	35.3	415
愛知県			1,007	1,778	2,785	74.6	626
三重			296	521	817	17.1	184
滋賀			250	363	613	14	139
京都			470	732	1,202	25.2	282
大阪府			1,390	1,933	3,323	87.6	844
兵庫県			1,075	1,849	2,924	53.4	645
奈良			327	437	764	12.9	166
和歌山			293	298	591	8.8	145
鳥取			236	354	590	5.2	131
島根			215	343	558	6.4	140
岡山			551	875	1,426	18.3	310
広島			660	1,069	1,729	27.1	441
山口			506	631	1,137	12.8	248
徳島			307	351	658	6.9	163
香川			301	412	713	9.2	182
愛媛			474	565	1,039	12.8	277
高知			342	477	819	6.6	172
福岡			1,443	1,928	3,371	51	763
佐賀			287	349	636	7.9	138
長崎			458	648	1,106	12.5	250
熊本			647	947	1,594	17	338
大分			404	500	904	10.9	229
宮崎			260	354	614	10.3	196
鹿児島			622	637	1,259	15.3	312
沖縄			433	444	877	14.7	195
海外			2	5	7		
不明			99	172	271		
会員数・施設数合計			24,859	38,493	63,352	1238.6	14,932

注1：総務省調査データを、万単位未満を四捨五入しているため、合計の数字と内訳の計は必ずしも一致しない。

注2：国勢調査人口推計は2024年10月1日現在の国勢調査人口より抜粋したもの。

表 7 開設者種別会員数

開設者	人数	小計	% ¹⁾
国		1,802	3.3
厚生労働省	74		
文部科学省	26		
独立行政法人労働者健康安全機構	185		
独立行政法人国立病院機構	629		
国立大学法人	413		
独立行政法人地域医療機能推進機構	265		
国立高度専門医療研究センター	25		
その他（国立、独立行政法人等）	176		
法務省	9		
公的医療機関		6,340	11.6
都道府県	1,024		
市区町村	2,528		
日赤	490		
済生会	772		
北海道社会事業協会	23		
厚生連	853		
国民健康保険団体連合会	19		
地方独立行政法人	552		
その他（一部事務組合、広域連合等の地方公共団体）	79		
社会保険関連団体		301	0.6
健康保険組合及びその連合会	58		
共済組合及びその連合会	199		
国民健康保険組合	44		
公益法人（公益社団法人・公益財団法人・一般社団法人・一般財団法人）		4,040	7.4
医療法人		31,588	58.0
私立学校法人		2,215	4.1
会社（有限会社、株式会社、合同会社、合資会社、合名会社）		3,564	6.5
NPO 法人		321	0.6
その他（法人等）		281	0.5
個人		365	0.7
社会福祉法人		3,396	6.2
医療生協		729	1.3
その他（勤務形態） ²⁾		245	
休業中		7,047	
未回答・不明		1,118	
合計		63,352	

¹⁾ 現在作業療法士を「休業中」、「その他（勤務形態）」の会員数と未回答・不明を除いて算出した開設者別割合。

²⁾ 「その他（勤務形態）」は、就業状況「働いている」を選択し、法人や屋号がないフリーランス等の場合や、大学院生等の学生で作業療法士としての業務をされていない会員。

注 1：開設者種別の登録がない施設に勤務している会員の数は非有効データとみなし、未回答・不明に含める。

注 2：表中の%数値は、小数点第 2 位以下を四捨五入してあるため、その合計は必ずしも 100%にはならない。

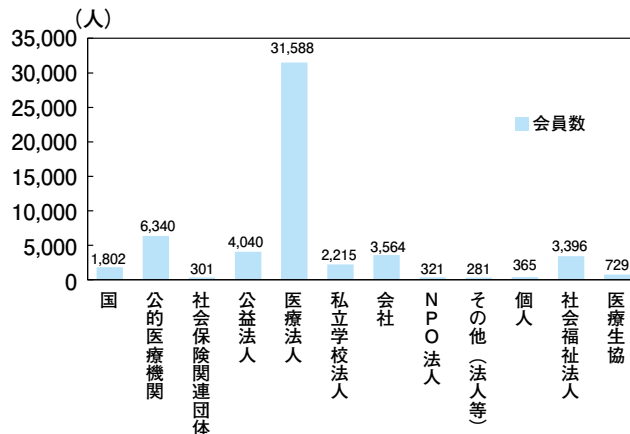


図 4 開設者種別会員数

表 8 就業状況別会員数

就業状況	勤務形態	人数	小計	%
働いている			55,984	88.4
	常勤	53,936		
	非常勤	1,803		
	その他	245		
働いていない			7,047	11.1
未回答・不明			321	0.5
対象会員数			63,352	100.0

注：「その他（勤務形態）」は、就業状況「働いている」を選択し、法人や屋号がないフリーランス等の場合や、大学院生等の学生で作業療法士としての業務をされていない会員。

表 9 対象疾患（主のみ）別会員数

ICD-10 大項目	ICD-11 小項目	人数	小計	% ¹⁾
感染症及び寄生虫症			29	
	結核	29		0.1
新生物			504	
	悪性新生物（部位不問）	476		0.9
	良性新生物及びその他の新生物	28		0.1
血液及び造血器の疾患並びに免疫機構の障害			100	
	貧血	17		0.0
	その他の血液及び造血器の疾患並びに免疫機構の障害	83		0.2
内分泌、栄養及び代謝疾患			101	
	甲状腺障害	1		0.0
	糖尿病	100		0.2
精神及び行動の障害			9,290	
	血管性及び詳細不明の認知症	1,379		2.5
	精神作用物質使用による精神及び行動の障害	157		0.3
	統合失調症、統合失調症性障害及び妄想性障害	5,455		10.1
	気分〔感情〕障害（躁うつ病を含む）	293		0.5
	神経症性障害、ストレス関連障害及び身体表現性障害	39		0.1
	精神遅滞	258		0.5
	心理的発達及び小児／青年期に通常発達する行動／情緒の障害	1,491		2.7
	その他の精神及び行動の障害	218		0.4
神経系の疾患			4,139	
	パーキンソン病	916		1.7
	アルツハイマー病	1,386		2.6
	てんかん	18		0.0
	脳性まひ及びその他の麻痺性症候群	1,311		2.4
	自律神経系の障害	18		0.0
	その他の神経系の疾患	490		0.9
眼及び附属器の疾患			1	
	眼及び附属器の疾患	1		0.0
耳及び乳様突起の疾患			0	
	耳及び乳様突起の疾患	0		0.0
循環器系の疾患			25,963	
	高血圧性疾患	222		0.4
	虚血性心疾患	181		0.3
	その他の心疾患	148		0.3
	脳血管疾患	24,537		45.2
	動脈硬化症	26		0.0
	痔核	1		0.0

表9 対象疾患（主のみ）別会員数（つづき）

ICD-10 大項目	ICD-11 小項目	人数	小計	% ¹⁾
呼吸器系の疾患	低血圧	0		0.0
	その他の循環器系の疾患	848		1.6
			580	
消化器系の疾患	呼吸器疾患	580		1.1
			131	
皮膚及び皮下組織の疾患	消化器疾患	131		0.2
			12	
筋骨格系及び結合組織の疾患	皮膚組織疾患	12		0.0
			2,700	
尿路性器系の疾患	炎症性多発性関節障害	114		0.2
	関節症	707		1.3
	脊椎障害（脊椎症を含む）	407		0.8
	椎間板障害	39		0.1
	頸腕症候群	11		0.0
	腰痛及び坐骨神経痛	121		0.2
	その他の脊柱障害	64		0.1
	肩の障害	621		1.1
	骨の密度及び構造の障害	179		0.3
	その他の筋骨格系及び結合組織の疾患	437		0.8
			18	
妊娠、分娩及び産じょく	泌尿・生殖器疾患	18		0.0
			3	
周産期に発生した病態	妊娠、分娩及び産じょく	3		0.0
			39	
先天奇形、変形及び染色体異常	周産期に発生した病態	39		0.1
			36	
症状、徴候及び異常臨床所見・異常検査所見で他に分類されないもの	心臓の先天奇形	1		0.0
	その他の先天奇形、変形及び染色体異常	35		0.1
			22	
損傷、中毒及びその他の外因の影響	症状、徴候及び異常臨床所見・異常検査所見で他に分類されないもの	22		0.0
			5,982	
介護保険分類	骨折	5,100		9.4
	頭蓋内損傷及び内臓の損傷	62		0.1
	熱湯及び腐食	0		0.0
	中毒	3		0.0
	その他	817		1.5
			3,244	
その他の介護保険分類によるもの	虚弱老人	3,244		6.0
			1,352	
その他（勤務形態） ²⁾	その他の介護保険分類によるもの	1,352		2.5
		245		
休業中		7,047		
未回答・不明		1,814		
合計		63,352	54,246	

¹⁾ 現在作業療法士を「休業中」、「その他（勤務形態）」の会員数と未回答・不明を除いて算出した割合。

²⁾ 「その他（勤務形態）」は、就業状況「働いている」を選択し、法人や屋号がないフリーランス等の場合や、大学院生等の学生で作業療法士としての業務をされていない会員。

注：表中の％数値は、小数点第2位以下を四捨五入してあるため、その合計は必ずしも100％にはならない。

表 10-1 領域別会員数

領域	大分類	中分類	法別 会員数	% ¹⁾	分野別 会員数	% ²⁾
医療関連					35,576	56.2
	病院		34,016	69.0		
		一般病院	26,795			
		特定機能病院	1,015			
		地域医療支援病院	1,320			
		精神科病院	4,799			
		結核病院	4			
		認知症疾患医療センター	83			
	診療所		934	1.9		
		有床診療所	205			
		無床診療所	729			
	精神保健福祉センター		12	0.0		
		該当なし	12			
	その他		614	1.2		
		該当なし	614			
介護関連					9,105	14.4
	居宅サービス		5,298	10.7		
		訪問介護	27			
		共生型訪問介護	2			
		訪問看護	1,452			
		訪問リハビリテーション	1,150			
		通所介護	831			
		共生型通所介護	6			
		通所リハビリテーション	1,692			
		短期入所生活介護	28			
		短期入所療養介護	18			
		特定施設入居者生活介護	42			
		居宅介護支援	35			
		福祉用具貸与・販売	15			
	地域密着型サービス		218	0.4		
		定期巡回・随時対応型訪問介護看護	6			
		夜間対応型訪問介護	1			
		認知症対応型通所介護	18			
		小規模多機能型居宅介護	20			
		認知症対応型共同生活介護	8			
		地域密着型特定施設入居者生活介護	9			
		地域密着型介護老人福祉施設入所者生活介護	18			
		複合型サービス（看護小規模多機能型居宅介護）	17			
		地域密着型通所介護	121			
	施設サービス		3,412	6.9		
		介護老人福祉施設	480			
		介護療養型医療施設	2,753			
		介護老人保健施設	111			
		介護医療院	68			
	その他		177	0.4		
		地域包括支援センター	26	26		
		在宅介護支援センター	2	2		
		サービス付き高齢者向け住宅	25	25		
		有料老人ホーム	71	71		
		介護予防・日常生活支援総合事業	28	28		
		一般介護予防事業	25	25		
障害関連					2,082	3.3
	児童福祉法関連施設		1,330	2.7		
		児童発達支援	525			
		医療型児童発達支援	71			
		放課後等デイサービス	422			

表 10-1 領域別会員数（つづき）

領域	大分類	中分類	法別 会員数	% ¹⁾	分野別 会員数	% ²⁾
		保育所等訪問支援	49			
		保育所	1			
		幼保連携型認定こども園	3			
		児童養護施設	1			
		障害児入所施設	144			
		児童発達支援センター	112			
		情緒障害児短期治療施設	1			
		児童自立支援施設	1			
		障害者総合支援法関連施設	608	1.2		
		障害福祉サービス事業所	281			
		障害者支援施設	253			
		相談支援事業所	41			
		基幹相談支援センター	3			
		地域活動支援センター	28			
		福祉ホーム	2			
		身体障害者福祉法関連施設	13	0.0		
		身体障害者福祉センター	13			
		精神保健福祉法関連施設	1	0.0		
		精神障害者社会復帰促進センター	1			
		発達障害者支援法関連施設	30	0.1		
		発達障害者支援センター	30			
		障害者雇用促進法関連施設	18	0.0		
		障害者就業・生活支援センター	12			
		障害者職業センター	6			
		厚生労働省設置法	1	0		
		ハローワーク	1			
		その他	81	0.2		
		その他	81			
その他関連					938	1.5
		保健所、市町村保健センター	41	0.1		
		児童相談所	6	0.0		
		身体障害者更生相談所	12	0.0		
		知的障害者更生相談所	3	0.0		
		精神保健福祉センター	13	0.0		
		その他 行政（高齢サービス課・健康増進課・障害福祉課等）	121	0.3		
		その他 県市町村（自治体等）からの委託事業	82	0.2		
		社会福祉協議会	21	0.0		
		都道府県リハビリテーション支援センター	33	0.1		
		地域リハビリテーション広域支援センター	53	0.1		
		教育委員会	13	0.0		
		幼稚園	3	0.0		
		小学校	6	0.0		
		中学校	1	0.0		
		義務教育学校	1	0.0		
		特別支援学校	46	0.1		
		大学、大学院（作業療法士養成教育以外）	22	0.0		
		専修学校（作業療法士養成教育以外）	3	0.0		
		研究機関	33	0.1		
		管理部門（病院等）	21	0.0		
		リハ関連企業	90	0.2		
		一般企業	104	0.2		
		その他	210	0.4		
作業療法士養成施設					1,623	2.6
		専門学校	652	1.3		
		短期大学	22	0.0		
		大学	847	1.7		

表 10-1 領域別会員数（つづき）

領域	大分類	中分類	法別 会員数	% ¹⁾	分野別 会員数	% ²⁾
	専門職大学		41	0.1		
	大学院		61	0.1		
	その他（勤務形態）				245	0.4
	休業中				7,047	11.1
	未回答・不明				6,736	10.6
	合計		46,763	49,324	63,352	100.0

¹⁾ 法別会員数の合計値より算出した割合。

²⁾ 分野別会員数の合計値より算出した割合。

注 1：「その他（勤務形態）」は、作業療法士以外の業務に携わっているとして「勤務形態：その他」を選択した会員数。

注 2：表中の％数値は、小数点第 2 位以下を四捨五入してあるため、その合計は必ずしも 100%にはならない。

表 10-2 協会員領域別配置状況の年次推移（1994 年～ 2024 年）

年度	医療	%	介護	%	福祉	%	養成教育	%	行政・ その他 ¹⁾	%	休業中	未回答	合計
1994	3,766	71.5	395	7.5	730	13.9	235	4.5	144	2.7	613	136	6,019
1995	4,034	74.1	426	7.8	553	10.2	277	5.1	155	2.8	722	469	6,636
1996	4,625	72.4	618	9.7	603	9.4	356	5.6	182	2.9	880	224	7,488
1997	5,240	72.2	773	10.6	631	8.7	420	5.8	196	2.7	1,021	188	8,469
1998	5,855	72.0	912	11.2	679	8.4	456	5.6	225	2.8	1,215	228	9,570
1999	6,730	72.6	1,125	12.1	709	7.6	491	5.3	221	2.4	1,424	316	11,016
2000	7,983	72.8	1,415	12.9	766	7.0	559	5.1	240	2.2	1,749	349	13,061
2001	9,314	72.1	1,826	14.1	845	6.5	653	5.1	279	2.2	2,008	268	15,193
2002	10,715	72.5	2,175	14.7	879	5.9	731	4.9	286	1.9	2,372	300	17,458
2003	12,223	71.6	2,744	16.1	965	5.6	828	4.8	321	1.9	2,628	342	20,051
2004	14,273	70.6	3,522	17.4	1,097	5.4	952	4.7	384	1.9	2,659	264	23,151
2005	16,018	70.9	3,955	17.5	1,131	5.0	1,037	4.6	443	2.0	3,295	252	26,131
2006	18,107	71.1	4,489	17.6	1,197	4.7	1,110	4.4	555	2.2	3,782	292	29,532
2007	20,287	71.8	4,868	17.2	1,245	4.4	1,185	4.2	651	2.3	4,441	271	32,948
2008	22,444	72.3	5,135	16.5	1,301	4.2	1,214	3.9	951	3.1	4,669	247	35,961
2009	24,772	73.1	5,688	16.8	1,329	3.9	1,250	3.7	847	2.5	5,109	246	39,241
2010	27,016	73.8	6,005	16.4	1,376	3.8	1,263	3.5	929	2.5	5,477	282	42,348
2011	28,906	74.7	6,075	15.7	1,422	3.7	1,262	3.3	1,007	2.6	5,980	306	44,958
2012	30,073	75.1	6,145	15.3	1,436	3.6	1,265	3.2	1,116	2.8	5,839	218	46,092
2013	31,496	76.5	6,318	15.3	846	2.1	1,273	3.1	1,227	3.0	6,088	760	48,008
2014	32,673	76.2	6,524	15.2	1,053	2.5	1,310	3.1	1,322	3.1	6,245	714	49,841
2015	34,109	75.6	7,043	15.6	1,248	2.8	1,354	3.0	1,375	3.0	6,284	741	52,154
2016	36,116	75.2	7,677	16.0	1,414	2.9	1,397	2.9	1,414	2.9	6,237	797	55,052
2017	35,049	74.0	7,999	16.9	1,536	3.2	1,416	3.0	1,339	2.8	6,483	4,053	57,875
2018	35,639	73.5	8,184	16.9	1,704	3.5	1,465	3.0	1,482	3.1	6,940	4,907	60,321
2019	36,693	73.3	8,421	16.8	1,889	3.8	1,483	3.0	1,555	3.1	7,078	5,077	62,196
2020	23,972	70.5	6,657	19.6	1,139	3.4	564	1.7	1,653	4.9	6,797	22,716	63,498
2021	31,241	71.2	8,533	19.5	1,609	3.7	726	1.7	1,756	4.0	7,314	13,051	64,230
2022	33,574	71.6	8,929	19.0	1,820	3.9	768	1.6	1,784	3.8	7,456	10,157	64,488
2023	34,854	71.6	9,164	18.8	1,991	4.1	880	1.8	1,818	3.7	7,104	8,123	63,934
2024	35,576	71.8	9,105	18.4	2,082	4.2	938	1.9	1,868	3.8	7,047	6,736	63,352

¹⁾ 2020 年度からの新項目【勤務形態「その他」】を合算。

注 1：％は休業中、未回答を除いた会員合計値より割合を算出。

注 2：表中の％数値は、小数点第 2 位以下を四捨五入してあるため、その合計は必ずしも 100%にはならない。

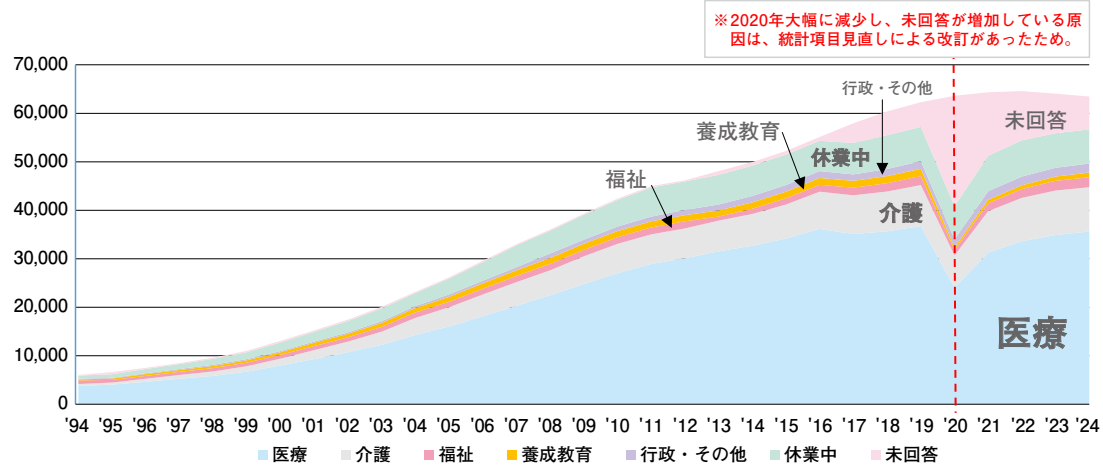


図5 協会員領域別配置状況の年次推移 (1994年～2024年)

表11 医療施設における施設基準

診療報酬項目名	人数
脳血管疾患等リハビリテーション料	24,642
運動器リハビリテーション料	22,573
廃用症候群リハビリテーション料	17,823
リハビリテーション総合計画評価料	15,109
目標設定等支援・管理料	10,676
呼吸器リハビリテーション料	9,617
回復期リハビリテーション病棟入院料	8,287
退院時リハビリテーション指導料	7,606
心大血管疾患リハビリテーション料	4,392
退院前訪問指導料	4,347
がん患者リハビリテーション料	4,187
精神科作業療法	3,874
摂食機能療法	3,449
リハビリテーション計画提供料	3,283
地域包括ケア病棟入院料	3,265
早期離床・リハビリテーション加算	1,594
精神科デイ・ケア料	1,099
認知症ケア加算	982
精神療養病棟入院料	876
障害児(者)リハビリテーション料	740
栄養サポートチーム加算	652
認知症治療病棟入院料	581
精神科ショート・ケア料	492
その他	440
認知症患者リハビリテーション料	373
精神科デイ・ナイト・ケア料	348
精神科訪問看護・指導料	348
在宅患者訪問リハビリテーション指導管理料	310
脳卒中ケアユニット入院医療管理料	260
訪問看護基本療養費	259

表 11 医療施設における施設基準（つづき）

診療報酬項目名	人数
介護支援等連携指導料	258
精神科退院前訪問指導料	258
退院時共同指導料	241
重度認知症患者デイ・ケア料	233
訪問看護管理療養費	215
難病患者リハビリテーション料	214
精神科訪問看護基本療養費	177
介護保険リハビリテーション移行支援料	176
複数名精神科訪問看護加算	167
リンパ浮腫指導管理料	149
精神科ナイト・ケア料	123
精神科リエゾンチーム加算	99
精神科退院指導料	63
リンパ浮腫複合的治療料	51
精神科継続外来支援・指導料	49
入院生活技能訓練療法	49
依存症集団療法	45
排尿自立支援加算	29
疾患別等専門プログラム加算	15
精神科在宅患者支援管理料	14
精神科退院時共同指導料	8
救急患者精神科継続支援料	5
精神科重症患者早期集中支援管理料	5
リハビリテーション・栄養・口腔連携体制加算	2
外来排尿自立指導料	1
地域包括医療病棟入院料	1
リハビリテーション・栄養・口腔連携加算	1

注：複数回答可能項目のため、人数の合計値は表 10-1 領域別会員数とは合致しない。

表 12 介護関連施設における施設基準

大分類	中分類	小分類（算定サービス）	人数
居宅サービス	訪問介護	職名記載なし	27
		共生型訪問介護	2
	訪問看護	訪問看護退院時共同指導加算	728
		予防訪問看護退院時共同指導加算	529
		訪問看護管理療養費（医療保険）	837
		訪問看護基本療養費（医療保険）	941
		加算該当なし	274
	訪問リハビリテーション	訪問リハビリテーション短期集中リハビリテーション加算	770
		訪問リハビリテーションサービス提供体制加算	700
		特別地域訪問リハビリテーション加算	17
		中山間地域等における小規模事業所加算	30
		予防訪問リハビリテーション短期集中リハビリテーション加算	431
		予防訪問リハビリテーションサービス提供体制加算	505
		訪問リハビリテーション移行支援加算	69
		訪問リハビリテーションマネジメント加算（イ）	10
		訪問リハビリテーションマネジメント加算（ロ）	8
		訪問リハビリテーション認知症短期集中リハビリテーション実施加算	4

表 12 介護関連施設における施設基準（つづき）

大分類	中分類	小分類（算定サービス）	人数
		訪問リハビリテーション口腔連携強化加算	1
		訪問リハビリテーション退院時共同指導加算	5
		加算該当なし	220
	通所介護	通所介護個別機能訓練加算（Ⅰ）	576
		通所介護個別機能訓練加算（Ⅱ）	481
		ADL 維持等加算（Ⅰ）	81
		ADL 維持等加算（Ⅱ）	60
		加算該当なし	60
	共生型通所介護	職名記載なし	6
	通所リハビリテーション	通所リハビリテーション理学療法士等体制強化加算	528
		通所リハビリテーション短期集中個別リハビリテーション加算	1,127
		通所リハビリテーション認知症短期集中リハビリテーション加算（Ⅰ）	158
		通所リハビリテーション認知症短期集中リハビリテーション加算（Ⅱ）	74
		通所リハビリテーション生活行為向上リハビリテーション加算	162
		予防通所生活行為向上リハビリテーション実施加算	88
		通所リハビリテーション移行支援加算	35
		通所リハビリテーションマネジメント加算イ	9
		通所リハビリテーションマネジメント加算ロ	12
		通所リハビリテーションマネジメント加算ハ	5
		通所リハビリテーション退院時共同指導加算	4
		予防通所リハビリテーション一体的サービス提供加算	3
		加算該当なし	310
	短期入所生活介護	短期生活機能訓練体制加算	14
		短期生活個別機能訓練加算	18
		予防短期生活機能訓練体制加算	6
		予防短期生活個別機能訓練加算	7
		加算該当なし	2
	短期入所療養介護	個別リハビリテーション加算	18
		加算該当なし	1
	特定施設入居者生活介護	特定施設個別機能訓練加算	38
		予防特定施設個別機能訓練加算	9
		加算該当なし	4
	居宅介護支援	職名記載なし	35
	福祉用具貸与・販売	職名記載なし	15
地域密着型サービス	定期巡回・随時対応型訪問介護看護	職名記載なし	6
	夜間対応型訪問介護	職名記載なし	1
	認知症対応型通所介護	個別機能訓練加算	16
		加算該当なし	2
	小規模多機能型居宅介護	職名記載なし	20
	認知症対応型共同生活介護	職名記載なし	8
	地域密着型特定施設入居者生活介護	個別機能訓練加算	9
	地域密着型介護老人福祉施設入所者生活介護	個別機能訓練加算	15
		加算該当なし	3
	複合型サービス（看護小規模多機能型居宅介護）	職名記載なし	17

表 12 介護関連施設における施設基準（つづき）

大分類	中分類	小分類（算定サービス）	人数
施設サービス	地域密着型通所介護	職名記載なし	120
	介護老人福祉施設	福祉施設個別機能訓練加算	407
		福祉施設退所前訪問相談援助加算	21
		福祉施設退所後訪問相談援助加算	15
		福祉施設退所時相談援助加算	9
		自立支援促進加算	3
		加算該当なし	63
	介護老人保健施設	保健施設短期集中リハビリテーション加算	2,560
		保健施設認知症短期集中リハビリテーション加算（Ⅱ）	1,419
		保健施設入所前後訪問指導加算Ⅰ	731
		保健施設入所前後訪問指導加算Ⅱ	362
		退所時等支援等加算	634
		リハビリテーションマネジメント計画書情報加算（Ⅱ）	122
		自立支援促進加算	28
		保健施設認知症短期集中リハビリテーション加算（Ⅰ）	13
		リハビリテーションマネジメント計画書情報加算（Ⅰ）	6
		加算該当なし	94
	介護医療院	退所前訪問指導加算	16
		退所後訪問指導加算	12
		作業療法（特定診療費）	88
		短期集中リハビリテーション（特定診療費）	59
		認知症短期集中リハビリテーション（特定診療費）	26
		自立支援促進加算	6
		加算該当なし	13
その他	地域包括支援センター	職名記載なし	26
	在宅介護支援センター	職名記載なし	2
	サービス付き高齢者向け住宅	職名記載なし	25
	有料老人ホーム	職名記載なし	71
	介護予防・日常生活支援総合事業	訪問型サービス	7
		通所型サービス	24
		その他の生活支援サービス	1
	一般介護予防事業	介護予防把握事業	7
		介護予防普及啓発事業	13
		地域介護予防活動支援事業	19
		一般介護事業評価事業	7
		地域リハビリテーション活動支援事業	14

注 1：小分類（算定サービス）の回答数を示す表であるため、大分類、中分類の回答数は表 10-1 領域別会員数を参照。

注 2：複数回答可能項目のため、人数の合計値は表 10-1 領域別会員数とは合致しない。

表 13 障害関連施設における施設基準分類

算定項目	人数
居宅介護サービス費	11
重度訪問介護サービス費	5
同行援護サービス費	4
行動援護サービス費	14
療養介護サービス費	27
生活介護サービス費	167
共生型生活介護サービス費	2
生活介護サービス費リハビリテーション加算	62
短期入所サービス費	58
重度障害者等包括支援サービス費	21
施設入所支援サービス費	82
機能訓練サービス費	86
機能訓練サービス費リハビリテーション加算	50
生活訓練サービス費	77
宿泊型自立訓練サービス費	11
就労移行支援サービス費	120
就労移行支援（養成）サービス費	10
就労継続支援 A 型サービス費	16
就労継続支援 B 型サービス費	172
就労定着支援サービス費	36
自立生活援助サービス費	5
共同生活援助サービス費	23
計画相談支援給付費	56
障害児相談支援給付費	59
地域相談支援給付費（地域移行支援）	13
地域相談支援給付費（地域定着支援）	9
福祉型障害児入所施設給付費	13
医療型障害児入所施設給付費	75
障害児（者）リハビリテーション料（医療保険）	177
児童発達支援給付費	632
放課後等デイサービス給付費	568
共生型放課後等デイサービス給付費	8
居宅型児童発達支援給付費	19
保育所等訪問支援給付費	188
地域生活支援サービス事業費	10
事業委託費	45
補助金	26
自主事業収入	20
（就労系共通）福祉専門職員配置等加算	12
就労選択支援サービス費	1
共生型児童発達支援給付費	
児童支援員等加配加算	5
専門的支援体制加算	8
専門的支援実施加算	14
児童支援員等加配加算	5
共生型放課後等デイサービス給付費	
専門的支援体制加算	6
専門的支援実施加算	8
該当なし	141

注：複数回答可能項目のため、人数の合計値は表 10-1 領域別会員数とは合致しない。

表 14 医療・福祉系国家資格別会員数

資格名	人数
看護師	55
保健師	9
理学療法士	26
義肢装具士	9
言語聴覚士	33
医師	1
管理栄養士	14
救急救命士	9
歯科医師	1
社会福祉士	301
精神保健福祉士	251
介護福祉士	1,296
保育士	331
歯科衛生士	7
歯科技工士	18
視能訓練士	2
助産師	1
診療放射線技師	1
特別支援教育教諭	105
薬剤師	1
臨床検査技士	12
臨床工学技士	2
公認心理師	480
あん摩マッサージ指圧師	20
きゅう師	44
柔道整復師	16
はり師	42
医療・福祉系国家資格は取得していない	59,561
未回答	974

注：複数資格を取得している会員がいるため、人数の合計値は会員数（63,352 名）と等しくならない。

表 15 その他の医療・福祉系資格別会員数

資格名	人数
介護支援専門員	5,177
准看護師	71
訪問介護員（2 級）（ホームヘルパー）	1,782
訪問介護員（1 級）（ホームヘルパー）	157
医療リンパドレナージュセラピスト	92
建築士（2 級）	20
建築士（1 級）	5
3 学会合同呼吸療法認定士	1,306
心臓リハビリテーション指導士	127
診療情報管理士	12
福祉住環境コーディネーター（3 級）	1,588
福祉住環境コーディネーター（2 級）	9,837
福祉住環境コーディネーター（1 級）	70
福祉用具専門相談員	271
福祉用具プランナー	1,088
臨床心理士	16
リウマチ財団登録作業療法士	27
医療・福祉系その他の関連資格は取得していない	40,513
未回答	5,362

注：複数資格を取得している会員がいるため、人数の合計値は会員数（63,352 名）と等しくならない。

表 16 自治体活動への参画状況

区分内容	会員数	
	はい	いいえ
市町村介護認定審査委員会の審査委員である	997	62,355
市町村障害支援区分審査会の審査員である	450	62,902
都道府県地域自立支援協議会の委員である	47	63,305
市町村地域自立支援協議会の委員である	179	63,173
地域ケア会議へ参加している	2,010	61,342
認知症初期集中支援チームに参加している	335	63,017
介護予防把握事業へ参加している	229	63,123
介護予防普及啓発事業へ参加している	420	62,932
地域介護予防活動支援事業へ参加している	787	62,565
一般介護予防事業評価事業へ参加している	206	63,146
地域リハビリテーション活動支援事業へ参加している	862	62,490
都道府県・市区町村の特別支援教育に関与している	504	62,848
都道府県・市区町村の障害児・者の支援事業や子育て支援事業等に関わっている	563	62,789
都道府県・市区町村の総合計画等の策定に関わっている	160	63,192
上記以外の委員会等に参画している選択	915	62,437