

# 認定作業療法士新規申請 について

申請手続きの方法

# ○認定作業療法士の新規申請

## 【申請に必要な書類】

1. 認定作業療法士取得共通研修修了証
2. 認定作業療法士取得選択研修修了証
3. 基礎研修修了証
4. 厚生労働省指定臨床実習指導者講習会修了証（該当者のみ）
5. 事例報告3例の記録（コピー）
6. 作業療法士免許証の写し
7. 5年間の実務経験の証明書
8. 本会の当該年度電子会員証の写し
9. 所属する士会における会員歴証明書
10. 認定審査料の振込を証明する書類の写し

\* 1、2、4、8は会員ポータルサイトから印刷する

\* 3、5は会員ポータルサイトからダウンロードし書類を印刷する

# 1. 各種申請から認定作業療法士新規申請ダウンロードへ

① 会員ポータルへログイン

② 生涯教育を開く

③ 各種申請（生涯教育）を開く

④ 認定作業療法士新規申請ダウンロードをクリック

The screenshot displays the JAPAN member portal website. The top navigation bar is dark blue with the JAPAN logo and the text '会員ポータルサイト'. The left sidebar contains a menu with icons and text: ホーム, お知らせ一覧, 会員証, 登録情報, 会員所属施設名簿, 生涯教育 (expanded), 受講履歴, 各種申請 (生涯教育) (highlighted with a blue pencil icon), 認定書印刷, 研修会申込, 事例登録, 各種手続き, ライブラリ管理, and お問い合わせ. The main content area is titled '各種申請（生涯教育）' and lists several application options: 他団体・SIGポイント申請登録, 基礎研修修了申請, 認定作業療法士認定審査申請, 認定作業療法士新規申請ダウンロード (highlighted in grey), 認定作業療法士更新申請ダウンロード, 有効期間延長申請, 手帳移行申請, and 受験申請.

## 2-①.認定作業療法士新規申請からダウンロードされたPDFファイル（2020年3月31日までの受講者）

①ダウンロードされた圧縮フォルダを開くと以下のPDFファイルが表示される。

表示 展開 認定作業療法士新規申請書類 (14) 圧縮フォルダ ツール

展開先

ダウンロード > 認定作業療法士新規申請書類 (14)


名前	種類	圧縮サイズ	パスワード保...	サイズ	圧縮率
基礎研修修了証 (書類3.)	Adobe Acrobat Document	113 KB	無	116 KB	3%
事例報告3例 (書類5.)	Adobe Acrobat Document	50 KB	無	81 KB	40%
認定作業療法士審査申請書	Adobe Acrobat Document	86 KB	無	90 KB	6%

# 2-②. 認定作業療法士新規申請からダウンロードされた書類を印刷


名前

種類

圧縮サイズ

 基礎研修修了証 (書類3.)

 事例報告3例 (書類5.)

 認定作業療法士審査申請書


Adobe Acrobat Document (3 KB)

Adobe Acrobat Document (5 KB)

Adobe Acrobat Document (6 KB)

\* 申請時には、事例報告3例を証明する書類。または、それを証明する書類の写しを添付する。

基礎研修修了証 (書類3.)

<h2>基礎研修修了証</h2>	
会員番号	殿
氏名	
あなたは、一般社団法人日本作業療法士協会が認定する基礎研修を修了したことを証明します。	
修了認定日	2020年4月1日
有効期限	2025年3月31日
一般社団法人日本作業療法士協会 会長 中村 春基 	

事例報告 (書類5.)

<h2>事例報告</h2> <p>(3例)</p>	
会員番号:	
氏名:	
事例 1	
2020/04/02	事例報告1ケース
事例 2	
2020/04/03	事例報告2ケース
事例 3	
2020/04/04	事例報告3ケース

認定作業療法士審査申請書

<h2>認定作業療法士認定審査申請書</h2>	
申請日 年 月 日	
一般社団法人日本作業療法士協会 会長 (代表理事) 殿	
会員番号 氏名 印	
私は認定作業療法士制度規程に同意し、下記の資料を添付し認定作業療法士としての認定証の交付を申請いたします。	
<ol style="list-style-type: none"><li>1. 認定作業療法士取得共通研修修了証</li><li>2. 認定作業療法士取得選択研修修了証</li><li>3. 基礎研修修了証</li><li>4. 厚生労働省指定臨床実習指導者講習会修了証の写し (該当者のみ)</li><li>5. 事例報告3例の記録 (コピー)</li><li>6. 作業療法士免許証の写し</li><li>7. 5年間の実務経験の証明書</li><li>8. 本会の当該年度電子会員証の写し</li><li>9. 所属する士会における会員歴証明書</li><li>10. 認定審査料の振込を証明する書類の写し</li></ol>	
※1~4及び8は会員ポータルサイトから印刷した書類となります。	

# 3-①.受講履歴（情報①）から各取得研修修了の画面を印刷

①会員ポータルへログイン

②受講履歴を開く

⑤右クリックし印刷  
を選択する

③認定作業療法士のタブを開く

④情報①タブを開く

テーマ名	年月日	免除理由	合否
管理運営	2018年10月27日		合格
教育法	2018年7月7日		合格
研究法	2018年11月10日		合格

\*申請時には、手元にある合格証の写しを添付する。但し、試験導入以前に取得された場合は合格証の発行はありませんので、このページを印刷して下さい（試験導入：2013年4月1日～）。

# 3-①.受講履歴（情報②）からの事例報告画面を印刷

①会員ポータルへログイン

②受講履歴を開く

⑤右クリックし印刷  
を選択する

The screenshot shows the member portal interface. On the left is a navigation menu with items like 'ホーム', 'お知らせ一覧', '会員証', '登録情報', '会員所属施設名簿', '生涯教育', '受講履歴', '各種申請 (生涯教育)', and '認定書印刷'. The '受講履歴' (Course History) item is highlighted with a callout box labeled '①'. The main content area shows a header with 'No. 1 今年8日' and a navigation bar with tabs: '基礎研修', '基礎ポイント研修', '認定作業療法士', '専門作業療法士', '臨床実習指導', and 'MTDLP'. The '認定作業療法士' (Certified Occupational Therapist) tab is selected and highlighted with a callout box labeled '③'. Below the tabs, there are two sub-tabs: '情報①' and '情報②'. The '情報②' (Information 2) sub-tab is selected and highlighted with a callout box labeled '④'. The main content area displays a table titled '事例報告登録制度' (Case Report Registration System) with columns for '表題' (Title) and '年月日' (Date/Time). A row is visible with the title '両肩関節周囲炎による重度の関節拘縮を呈した一事例 ～疼痛管理を目標としたADL指導の早期介入～' and the date '2014年1月8日'. Below this is a section for '臨床実践能力試験' (Clinical Practice Ability Exam) with a sub-tab for '受験日' (Exam Date).

\* 申請時には、表示されている画面を印刷した書類とダウンロードした事例報告の書類の2つを添付して下さい。

# 4.受講履歴からの臨床実習指導画面を印刷

①会員ポータルへログイン

②受講履歴を開く

④右クリックし印刷  
を選択する

会員ポータルサイト

No. 入会年月日

受講履歴

基礎研修 基礎ポイント研修 認定作業療法士 専門作業療法士 臨床実習指導 MTDLP

臨床実習指導認定

研修名	認定番号
臨床実習指導認定	643

臨床実習指導者講習会

研修名	認定番号	年月日
臨床実習指導者講習会	O-2019*0100*	2019年11月 * * 日


③臨床実習指導のタブを開く

\* 臨床実習指導者講習会修了を申請要件とする場合は、表示されている画面の印刷書類と講習会修了証の写しの2つを添付して下さい。



# 5. 会員証の印刷

① 会員証（書類8.）をクリック



② 印刷をクリック

## 5. 下記書類を確認後、認定作業療法士新規申請書と合わせて協会事務局宛に郵送

1. **認定作業療法士取得共通研修修了証** \* 免除の場合は、申請時に証明するもの（学位記・修了証）の写しを添付
2. **認定作業療法士取得選択研修修了証** \* 合格証の写しを添付
3. **基礎研修修了証**
4. **厚生労働省指定臨床実習指導者講習会修了証（該当者のみ）** \* 講習会修了証の写しを添付
5. **事例報告3例の記録（コピー）** \* 事例報告3例を証明する書類。または、それを証明する書類の写しを添付
6. 作業療法士免許証の写し
7. 5年間の実務経験の証明書
8. **本会の当該年度電子会員証の写し**
9. 所属する士会における会員歴証明書
10. 認定審査料（5,000円）の振込を証明する書類の写し

\* 1、2、4、8は会員ポータルサイトから印刷する

\* 3、5は会員ポータルサイトからダウンロードし書類を印刷する

\* 申請時には必ず認定作業療法士の申請および更新に関する手続き等 解説書（2018年4月版）のP11～12をご参照下さい。3)申請方法(5)生涯教育制度手帳については、今回ダウンロードした書類になります。